

青・黄銅（ボールバルブ）

外観形状		Tシリーズ							
		150型 温水用	600型	600型 Tハンドル	600型 蝶型ハンドル	400型	400型 Tハンドル	400型 ガス用	400型 おすすめ接続
ポート径		レデューストポア				スタンダードポア			
製品番号		TY	TK	TKT	TKW	T	TT	TG	TO
呼径									
1/8 <sup>B</sup>	6 <sup>A</sup>		3,570	3,570	3,570				
1/4	8	6,740	3,570	3,570	3,570	6,690	6,690	5,500	7,450
3/8	10	7,260	4,210	4,210	4,210	6,990	6,990	5,650	7,660
1/2	15	7,440	4,790	4,790	4,790	7,660	7,660	6,250	8,690
3/4	20	8,870	6,020	6,020	6,020	9,100	9,100	7,450	10,300
1	25	12,500	8,440	8,440	8,440	12,400	12,400	10,300	14,100
1 1/4	32		13,400	13,400		18,600	18,600	15,300	
1 1/2	40		16,000	16,000		22,500	22,500	19,100	
2	50		23,800	23,800		33,600	33,600	27,300	
2 1/2	65					75,600		61,800	
3	80					125,000		103,000	
4	100					173,000			

(単位：円)

外観形状		Tシリーズ		
		150型 二重ロック	10K型F付	400型
ポート径		フルポア		スタンダード ポア
製品番号		TFJ	TB	TM
呼径				
1/4 <sup>B</sup>	8 <sup>A</sup>			
3/8	10			12,100
1/2	15	12,100	38,400	12,700
3/4	20	15,100	45,800	16,500
1	25	21,100	66,600	22,500
1 1/4	32	30,000	86,500	◎
1 1/2	40	39,500	110,000	◎
2	50	55,500	131,000	◎
2 1/2	65		211,000	◎
3	80		250,000	◎
4	100		◎	

(単位：円)

◎印の価格は都度お問合せください。

外観形状		バルブ類	
		ボディ/ジスク	BC6/強化PTFE
管接続部		おすすめ	
呼径		製品記号	価格
3/4 <sup>B</sup> (20 <sup>A</sup> ) × 1/2 <sup>B</sup> (15 <sup>A</sup> ニップル)		B S 15-	44,600
3/4 <sup>B</sup> (20 <sup>A</sup> ) × 3/4 <sup>B</sup> (20 <sup>A</sup> ニップル)		B S 20-	44,600
1/2 <sup>B</sup> (15 <sup>A</sup> ) × 1/2 <sup>B</sup> (15 <sup>A</sup> ニップル)		B S S 15-	35,700
3/4 <sup>B</sup> (20 <sup>A</sup> ) × 3/4 <sup>B</sup> (20 <sup>A</sup> ニップル)		B S S 20-	40,400
1 <sup>B</sup> (25 <sup>A</sup> ) × 1 <sup>B</sup> (25 <sup>A</sup> ニップル)		B S S 25-	70,400

(単位：円)

◇印は国土交通省機械設備工事共通仕様書適合品です。

青・黄銅（ボールバルブ）

		ロングネック (保温・保冷用)シリーズ		3方弁シリーズ		
外観形状						
型式		400型	400型 Tハンドル	400型 2面シート	400型 4面シート	400型 2面シート
ポート径		スタンダードボア		スタンダードボア		
製品番号		TL	TLT	TN	T4T/T4L	TV2L/TV2T
呼径						
1/8 <sup>B</sup>	6 <sup>A</sup>					
1/4	8			7,560		12,700
3/8	10			7,920		14,100
1/2	15	10,500	10,500	9,010	15,200	19,000
3/4	20	13,700	13,700	9,970	19,100	28,600
1	25	19,000	19,000	14,100	29,000	29,000
1 1/4	32	27,900	27,900	21,100	32,100	43,900
1 1/2	40	36,800	36,800	26,300	58,000	56,000
2	50	52,800	52,800	40,300	79,200	83,500
2 1/2	65			79,800		
3	80			125,000		
4	100					

(単位：円)

青銅鉛レス（ボールバルブ）



外観形状						
型式		400型	400型 Tハンドル	400型	10K	10K Tハンドル
ボディ		KBS-2 (キット鉛レス青銅)				
ポート径		スタンダードボア			フルボア	
管接続部		ねじ込		溶ダ	ねじ込	
製品番号		TLN	TLNT	CTLN	TLNF	TLNFT
呼径						
1/2	15	13,400	13,400	13,900	15,600	15,600
3/4	20	17,200	17,200	17,800	20,300	20,300
1	25	24,200	24,200	25,000	30,000	30,000
1 1/4	32	35,400	35,400	36,600	41,600	41,600
1 1/2	40	46,500	46,500	49,000	58,100	58,100
2	50	67,300	67,300	71,700	82,100	82,100

◇印は国土交通省機械設備工事共通仕様書適合品です。

(単位：円)


☆印は日本水道協会基本基準認証品「品質認証マーク付」です。

青銅（ファンコイルバルブ・ボールバルブ）

	鋼管用ファンコイルバルブ			ファンコイルユニット用ボールバルブ			
外観形状							
	住宅・都市整備公団建設指定資材						
用途	調整用	インジケータ付調整用		ストレート形			
型式	ストレート形	アングル形	ストレート形	めす×めす	めす×おす	めす×ユニオン	
製品番号	NSH	INAH	INSH	RTRM	RTRO	RTRU	
呼径							
1/2 <sup>B</sup>	15 <sup>A</sup>	10,500	11,300	11,700	6,340	6,340	10,900
3/4	20	11,400	12,900	13,200	7,010	7,010	12,400
1	25	20,400	24,600	24,800	9,500	9,500	16,100
1 1/4	32		55,500	56,800			


(単位：円)

6 5 2	S ボールバルブ	 株式会社 <b>キッツ</b> <small>株式会社 キッツ</small>
改定2024.7		

	Sボールバルブ				
外観形状					
	☆	☆	☆	☆	
品種	ストレート形				
型式	ストレート形	メッキ付	おす×めす	メッキ付	
製品番号	S1-	S2-	S6-	S8-	
呼径					
1/2 <sup>B</sup>	15 <sup>A</sup>	2,860	2,940	2,940	3,470
3/4	20	3,190	3,370	3,190	3,940
1	25				

☆印は日本水道協会基本基準認証品「品質保証マーク付」です。

(単位：円)

	給湯器用バルブ								
外観形状									
	☆*	☆*	☆	☆*	☆*	☆*	☆*	☆*	
品種	ストレート形コア付			チャッキ弁内蔵型					
型式	交換型チャッキ弁			一体型チャッキ弁					
管接続部	めす×おす			おす×おす		めす×めす	おねじ×ユニオンナット	めねじ×ユニオンナット	
製品番号	S38W-	S38W - 3/4X	S23N-	S24N-	S24N - 3/4X	S25N-	S26N-	S27N-	
呼径									
1/2 <sup>B</sup>	15 <sup>A</sup>	7,670	8,530	4,260	4,460	4,990	4,460	5,090	5,090
3/4	20	8,530		4,820	4,990		4,990	5,920	5,920

☆印は日本水道協会基本基準認証品「品質保証マーク付」です。

(単位：円)

注) S ボール (S20 ~ 30) はアタッチメント付となり、ロングハンドルタイプは廃止となります。

\*印はメッキ付です。

バルブ類